



ESTADO DE SERGIPE
SECRETARIA DO DESENVOLVIMENTO ECONÔMICO E DA CIÊNCIA E TECNOLOGIA

DATA DO RELATÓRIO: 28/12/2018

PERÍODO ANALISADO: Junho a setembro de 2018

CONTRATO DE GESTÃO: 02/2016

CONTRATANTE: Governo de Sergipe, através da SEDETEC - Secretaria de Estado do Desenvolvimento Econômico e da Ciência e Tecnologia (Órgão Supervisor)

CONTRATADA: Sergipe Parque Tecnológico – SERGIPETEC

1. CONSIDERAÇÕES INICIAIS

A comissão de Intersetorial - CI, instituída pelo Decreto Estadual nº. 27.915/2011, publicado no DOE de 28/06/2011, alterada pelo Decreto Estadual nº 28.761/2012, publicado no DOE de 05/07/2012, Decreto nº 29.996 de 04/05/2015, publicado no DOE em 05/05/2015 e pelo Decreto nº 30.690 de 07/06/2017, publicado no DOE de 08/06/2017, em cumprimento ao estabelecido na legislação vigente, em especial ao contido na Cláusula Oitava do Contrato de Gestão 0112016, reuniu-se na sala de reuniões Secretaria de Estado do Desenvolvimento Econômico, e da Ciência e Tecnologia - SEDETEC, no dia 28 de dezembro de 2018, para fiscalizar, do ponto de vista, contábil, financeira, patrimonial e operacional, a O.S. Sergipe Parque Tecnológico – SERGIPETEC, considerando o 3º trimestre, de acordo com os requisitos pactuados no Contrato de Gestão sobredito.

A Comissão Intersetorial tem como membros **José Augusto Pereira de Carvalho**, Representante da SEDETEC, **Carlos Henrique Xavier de Santana**, Representante da SEDETEC, **Eujácio José Reis Silva**, Representante da CGE, **André Luiz Vinhas da Cruz** - Representante da PGE e **Tarcísio Valois Galvão** - Representante da SEFAZ.

2. METODOLOGIA DE TRABALHO

No processo de elaboração do presente Relatório, a Comissão Intersetorial realizou: a





ESTADO DE SERGIPE
SECRETARIA DO DESENVOLVIMENTO ECONÔMICO E DA CIÊNCIA E TECNOLOGIA

leitura do Contrato de Gestão 02/2016, considerando-se os objetivos, as metas e os indicadores de desempenho; análise dos recursos financeiros transferidos para O.S. com base no exposto no relatório Técnico e financeiro da Grupo de Trabalho; e apreciação do(s) Relatório(s) Técnico(s) da SEDETEC, aspectos voltados ao Cumprimento das Metas pela O.S. e finaliza com a elaboração do presente Relatório.

3. DOS DOCUMENTOS AVALIADOS

3.1-Relatório(s) Técnico(s), Aspectos Contábeis e Financeiros – SEDETEC

Na elaboração do presente Relatório observou-se o processo de Prestação de Contas com a documentação comprobatória enviada através do Ofício nº Ofício nº 170/2018-SERGIPETEC, cuja análise baseou-se tão somente na aplicação dos recursos financeiros transferidos pela SEDETEC para o SERGIPETEC.

3.2-Relatório(s) Técnico(s), Aspectos Cumprimento das Metas – SEDETEC

Da análise do Relatório do Grupo Técnico do Contrato de Gestão em apreço é possível observar que a metodologia trabalho envolve a avaliação da execução do Contrato de Gestão através do Plano de Metas, bem como, o cronograma de entrega dos produtos mediante apreciação de relatório entregue na SEDETEC pelo SERGIPETEC.

4. RELATÓRIO TÉCNICO: RECURSOS FINANCEIROS APORTADOS, ASPECTOS CONTÁBEIS E ORÇAMENTÁRIOS

Verifica-se no Relatório de Análise Técnica da SEDETEC, liberou recursos financeiros para o SERGIPETEC no período examinado, o valor de R\$ 781.655,96 (setecentos e oitenta e um mil, seiscentos e cinquenta e cinco reais, noventa e seis centavos), referente a 02(duas) parcelas do 1º trimestre de 2018, a OS aportou recursos próprios



ESTADO DE SERGIPE
SECRETARIA DO DESENVOLVIMENTO ECONÔMICO E DA CIÊNCIA E TECNOLOGIA

no valor de R\$ 84.646,57 (oitenta e quatro mil, seiscentos e quarenta e seis reais, cinquenta e sete centavos), para o financiamento do **Terceiro Trimestre de 2018** do Contrato de Gestão nº 02/2016.

Acontece que, a previsibilidade de liberação dos recursos financeiros por esta Secretaria, referente ao trimestre citado seria de R\$ 1.172.483,94 (um milhão cento e setenta e dois mil, quatrocentos e oitenta e três reais, noventa e quatro centavos).

Insta destacar que a previsão de recursos financeiros para o 3º trimestre de 2018 assim estava organizada:

NATUREZA DAS DESPESAS EXERCÍCIO DE 2018		
1. VENCIMENTOS E VANTAGENS FIXAS		
PERÍODO	P	Total Geral
1.1 . Diretoria.	P	61.174,41
1.2 . Núcleo Gestor, Administrativo, Equipe Téc. e Serviços Gerais.	P	342.168,08
1.3. Encargos Sociais.	P	213.998,87
TOTAL DE DESPESAS COM PESSOAL	P	617.341,36
2. DESPESAS ADMINISTRATIVAS E OPERACIONAIS		
2.1. Benefícios legais.	P	51.765,14
2.2. Cursos, congressos, eventos e qualificação profissional.	P	1.370,25
2.3. Passagens e despesas com hospedagem, refeições e locomoção.	P	10.745,43
2.4. Contabilidade, auditorias e jurídico.	P	34.155,45
2.5. Vigilância.	P	277.682,34
2.6. Serviços médicos e segurança do trabalho.	P	4.854,94
2.7. Serviços públicos - energia, água e saneamento e correios.	P	40.103,44
2.8. Telefonia e internet.	P	7.983,28
2.9. Publicações legais.	P	787,50
2.10. Manutenção predial, infraestrutura, ar condicionado, iluminação externa, estação de tratamento, elevador, cerca elétrica, câmeras de segurança e materiais diversos.	P	25.811,30
2.12. Serviços de portaria, recepção e monitoramento das câmeras de segurança.	P	13.495,85
2.13. Manutenção de software – contábil / finanças e site.	P	15.523,75
2.14. Locação - equipamentos, veículos, mobiliários e outros.	P	1.606,50
2.15. Veículos – combustível, lubrificante, IPVA, seguro e manutenção.	P	8.229,38
2.16. Serviços gráficos e reprodução.	P	6.599,25
2.17. Seguros de bens patrimoniais.	P	5.205,38



ESTADO DE SERGIPE
SECRETARIA DO DESENVOLVIMENTO ECONÔMICO E DA CIÊNCIA E TECNOLOGIA

2.18. Assinaturas – associações, entidades de classe, entes governamentais, jornais e revistas técnicas.	P	7.481,25
2.19. Material de consumo, limpeza e copa.	P	472,50
2.20. Taxas, impostos, cartórios e outros.	P	7.568,85
2.21. Outros serviços de terceiros.	P	1.176,00
TOTAL DE DESPESA ADMINISTRATIVA E OPERACIONAL	P	32.524,80
TOTAL GERAL DAS DESPESAS	P	555.142,58
PARTICIPAÇÃO NO TOTAL GERAL DAS DESPESAS	P	1.172.483,94
% DE DESPESA COM PESSOAL	P	1.172.483,94
% DE DESPESA ADMINISTRATIVA E OPERACIONAL	P	52,65%

(P) - Prevista

Fonte: Plano de Metas - Necessidades Financeiras - Contrato de Gestão 02/2016

Dos Recursos Aplicados no 3º trimestre de 2018, temos:

EXECUTADO NO 3º TRIMESTRE DE 2018	
1. VENCIMENTOS E VANTAGENS FIXAS	
PERÍODO	Total Geral
1.1 . Diretoria.	51.344,18
1.2 . Núcleo Gestor, Administrativo, Equipe Técnica e Serviços Gerais.	221.247,91
1.3. Encargos Sociais.	86.612,38
TOTAL DE DESPESAS COM PESSOAL	359.204,47
2. DESPESAS ADMINISTRATIVAS E OPERACIONAIS	
2.1. Benefícios legais.	42.787,45
2.2. Cursos, congressos, eventos e qualificação profissional.	0,00
2.3. Passagens e despesas com com hospedagem, refeições e locomoção.	4.344,48
2.4. Contabilidade, auditorias e jurídico.	23.536,26
2.5. Vigilância.	323.003,88
2.6. Serviços médicos e segurança do trabalho.	3.660,22
2.7. Serviços públicos - energia, água e saneamento e correios.	27.210,73
2.8. Telefonia e internet.	5.618,07

126



ESTADO DE SERGIPE
SECRETARIA DO DESENVOLVIMENTO ECONÔMICO E DA CIÊNCIA E TECNOLOGIA

2.9. Publicações legais.	0,00
2.10. Manutenção predial, infraestrutura, ar condicionado, iluminação externa, estação de tratamento, elevador, cerca elétrica, câmeras de segurança e materiais diversos.	20.281,43
2.11. Serviços de limpeza predial e pavimentação.	0,00
2.12. Serviços de portaria, recepção e monitoramento das câmeras de segurança.	4.455,06
2.13. Manutenção de software – contábil / finanças e site.	1.606,50
2.14. Locação - equipamentos, veículos, mobiliários e outros.	5.070,43
2.15. Veículos – combustível, lubrificante, IPVA, seguro e manutenção.	6.549,75
2.16. Serviços gráficos e reprodução.	0,00
2.17. Seguros de bens patrimoniais.	0,00
2.18. Assinaturas – associações, entidades de classe, entes governamentais, jornais e revistas técnicas.	1.417,50
2.19. Material de consumo, limpeza e copa.	5.032,75
2.20. Taxas, impostos, cartórios e outros.	0,00
2.21. Outros serviços de terceiros.	32.523,55
TOTAL DE DESPESA ADMINISTRATIVA E OPERACIONAL	507.098,06
TOTAL GERAL DAS DESPESAS	866.302,53
PARTICIPAÇÃO NO TOTAL GERAL DAS DESPESAS	866.302,53
% DE DESPESA COM PESSOAL	41,46%
% DE DESPESA ADMINISTRATIVA E OPERACIONAL	58,54%

Fonte: Relatório de Prestação de Contas do SERGIPE TEC

Porquanto, faz-se necessário o confronto das **despesas planejadas com aquelas executadas** pelo SERGIPE TEC, relativo ao período em apreço, onde temos:

DESPESAS PLANEJADAS X EXECUTADAS

NATUREZA DAS DESPESAS EM 2018			
1. VENCIMENTOS E VANTAGENS FIXAS			
PERÍODO	Total Geral (R\$)		Diferença (R\$)
1.1 . Diretoria.	61.174,41	51.344,18	9.830,23

Handwritten signature

5/11

Handwritten signature



ESTADO DE SERGIPE
SECRETARIA DO DESENVOLVIMENTO ECONÔMICO E DA CIÊNCIA E TECNOLOGIA

1.2 . Núcleo Gestor, Administrativo, Equipe Técnica e Serviços Gerais.	342.168,08	221.247,91	120.920,17
1.3. Encargos Sociais.	213.998,87	86.612,38	127.386,49
TOTAL DE DESPESAS COM PESSOAL	617.341,36	359.204,47	258.136,89
2. DESPESAS ADMINISTRATIVAS E OPERACIONAIS			
2.1. Benefícios legais.	51.765,14	42.787,45	8.977,69
2.2. Cursos, congressos, eventos e qualificação profissional.	1.370,25	0,00	1.370,25
2.3. Passagens e despesas com hospedagem, refeições e locomoção.	10.745,43	4.344,48	6.400,95
2.4. Contabilidade, auditorias e jurídico.	34.155,45	23.536,26	10.619,19
2.5. Vigilância.	277.682,34	323.003,88	-45.321,54
2.6. Serviços médicos e segurança do trabalho.	4.854,94	3.660,22	1.194,72
2.7. Serviços públicos - energia, água e saneamento e correios.	40.103,44	27.210,73	12.892,71
2.8. Telefonia e internet.	7.983,28	5.618,07	2.365,21
2.9. Publicações legais.	787,50	0,00	787,50
2.10. Manutenção predial, infraestrutura, ar condicionado, iluminação externa, estação de tratamento, elevador, cerca elétrica, câmeras de segurança e materiais diversos.	25.811,30	20.281,43	5.529,87
2.11. Serviços de limpeza predial e pavimentação.	13.495,85	0,00	13.495,85
2.12. Serviços de portaria, recepção e monitoramento das câmeras de segurança.	15.523,75	4.455,06	11.068,69
2.13. Manutenção de software - contábil / finanças e site.	1.606,50	1.606,50	0,00

JSB



ESTADO DE SERGIPE
SECRETARIA DO DESENVOLVIMENTO ECONÔMICO E DA CIÊNCIA E TECNOLOGIA

2.14. Locação - equipamentos, veículos, mobiliários e outros.	8.229,38	5.070,43	3.158,95
2.15. Veículos - combustível, lubrificante, IPVA, seguro e manutenção.	6.599,25	6.549,75	49,50
2.16. Serviços gráficos e reprodução.	5.205,38	0,00	5.205,38
2.17. Seguros de bens patrimoniais.	7.481,25	0,00	7.481,25
2.18. Assinaturas - associações, entidades de classe, entes governamentais, jornais e revistas técnicas.	472,50	1.417,50	-945,00
2.19. Material de consumo, limpeza e copa.	7.568,85	5.032,75	2.536,10
2.20. Taxas, impostos, cartórios e outros.	1.176,00	0,00	1.176,00
2.21. Outros serviços de terceiros.	32.524,80	32.523,55	1,25
TOTAL DE DESPESA ADMINISTRATIVA E OPERACIONAL	555.142,58	507.098,06	48.044,52
TOTAL GERAL DAS DESPESAS	1.172.483,94	866.302,53	306.181,41
PARTICIPAÇÃO NO TOTAL GERAL DAS DESPESAS	1.172.483,94	866.302,53	306.181,41
% DE DESPESA COM PESSOAL	52,65%	41,46%	84,31%
% DE DESPESA ADMINISTRATIVA E OPERACIONAL	47,35%	58,54%	15,69%

Das informações acima, também concluímos que houve uma **execução financeira no período a menor no valor de R\$ 258.136,89(duzentos e cinquenta e oito reais, cento e trinta e seis reais, oitenta e nove centavos), no item de despesas com pessoal, e de R\$ 48.044,52(quarenta e oito mil, quarenta e quatro reais, cinquenta e dois centavos) no item de despesa administrativa e operacional.** Desta feita, revela-se conveniente aguardar a

7/11



**ESTADO DE SERGIPE
SECRETARIA DO DESENVOLVIMENTO ECONÔMICO E DA CIÊNCIA E TECNOLOGIA**

finalização dos demais trimestres para emitir uma apreciação mais abalizada.

Outrossim, há de se destacar o Balancete Financeiro do trimestre:

Repasse	866.302,53	Itens de Despesas	866.302,53
Transferência da SEDETEC	781.655,96	Despesas com Pessoal	359.204,47
Recursos Próprios do SERGIPETEC	84.646,57	Despesas administrativas e Operacionais	507.098,06

Fonte: Balancete Contábil do SERGIPETEC

Desta feita, dá análise da documentação conclui-se que a execução financeira no 3º trimestre de 2018 se deu com R\$ 781.655,96 repassado pela SEDETEC e R\$ 84.646,57 com recursos próprios do SERGIPETEC, assim como, que a documentação comprobatória da despesa apresentou-se revestida das formalidades legais, e mais, por tratar-se de análise da prestação de contas do 3º trimestre de 2018, sendo conveniente aguardar a execução do 4º trimestre/2018.

5. RELATÓRIO TÉCNICO: NO TOCANTE A PARTE OPERACIONAL E PATRIMONIAL

Esta Comissão (assim como os grupos de trabalho da SEDETEC) não observou na documentação apresentada para o período, hipótese alteração, aquisição ou alterações no tocante a parte operacional e patrimonial, considerando-se o contido nas Cláusulas do Contrato de Gestão n.º 02/2016.

6. RELATÓRIO TÉCNICO: DO CUMPRIMENTO DE AÇÕES, METAS E ETAPAS

Ao apreciar o Relatório do Grupo de Trabalho que avalia de ação, metas, e etapas, do





ESTADO DE SERGIPE
SECRETARIA DO DESENVOLVIMENTO ECONÔMICO E DA CIÊNCIA E TECNOLOGIA

Contrato de Gestão em apreço esta Comissão considera e acompanha o entendimento apontado pelo Grupo de Trabalho.

Bem dizendo, para o período, observamos que os **indicadores de desempenho** *(que funcionam como medida quantitativa e/ou qualitativo do produtos/serviços a serem efetivamente entregues e/ou disponibilizados para a sociedade)* demonstram que 58% de metas foram atingidas, 4% parcialmente atingida, 21% não atingidas e ainda que 17% não se aplicam no período, atingindo-se, desta forma a **Nota 7,8**, que é considerado um **conceito bom** segundo o estabelecido no Contrato de Gestão 02/2016.

Já os **indicadores operacionais** *(que funcionam como meio de verificação do efetivo andamento de cada atividade vinculada a cada meta estabelecida)* evidenciam que 58% de metas foram atingidas, 4% parcialmente atingida, 21% não atingidas e ainda que 17% não se aplicam no período, tendo como consequência a **Nota 8,7**, que é considerado como **conceito bom**, embora 05 metas (21%) não foram atingidas no período.

Desse modo, entende-se que o desempenho da O.S. no trimestre em destaque, como **BOM**, com base nos Indicadores sobreditos, conforme material produzido pelo Grupo de Trabalho anexado aos autos.

7. CONSIDERAÇÕES FINAIS

Em relação aos recursos financeiros aportados, aspectos contábeis, orçamentários, financeiros, patrimoniais, cumprimento e atingimento de ações, metas e etapas, conforme, documentação apresentada pela SEDETEC e SERGIPETEC, e, visando uma melhor adequação, destacamos ser essencial seguir às recomendações dos Grupos de Trabalho, e, o que abaixo destacamos dos relatórios, quais sejam:

a) Para a Organização Social SERGIPETEC – i) que seja atendidas as considerações dos Grupos de Trabalho da SEDETEC, ii) continuar o esforço na implementação das atividades planejadas, considerando os períodos estabelecidos; iii) assegurar o cumprimento das metas, de forma entregar e/ou disponibilizar os

9/11



ESTADO DE SERGIPE
SECRETARIA DO DESENVOLVIMENTO ECONÔMICO E DA CIÊNCIA E TECNOLOGIA

produtos/serviços contratados a partir do CG 02/2016, nos prazos estabelecidos para cada programa, e em especial as metas não atingidas consideradas de alta relevância, conforme citadas no item considerações deste relatório; iv) Melhorar a forma de apresentação dos resultados e as evidências que comprovam a execução das metas apresentadas, **fato já destacado em diversos relatórios da Comissão Intersectorial e que até então continuam sendo recorrente.**; e, v) Justificar as metas que não foram executadas conforme previsto no Plano de Trabalho e no cronograma.

b) Para SEDETEC - i) promover esforços no sentido de liberar os recursos financeiros para a O.S. de acordo com o cronograma de desembolsos estabelecido no CG 02/2016 e , em sendo o caso, buscar junto a SEFAZ e em instâncias superiores a viabilidade para liberação dos recursos financeiros planejados, de acordo com o cronograma de desembolsos estabelecido no CG 02/2016; ii) Verificar a necessidade/possibilidade de aditamento do Contrato de Gestão 02/2016 com valores mais adequados a realidade financeira do Estado, e, iii) notificar e solicitar ao SERGIPETEC justificativas e ajustes com base nas considerações e recomendações apresentadas nos relatórios dos Grupos de trabalho.

8. DA POSIÇÃO DA COMISSÃO INTERSETORIAL

Vistos etc., os membros da Comissão Intersectorial **APROVAM O PRESENTE RELATÓRIO** considerando o exposto nos documentos produzidos pelos Grupos Técnicos da SEDETEC.

Ademais, faz-se necessário ressaltar que o SERGIPETEC aplique esforços visando apresentar justificativa/esclarecimento e os documentos apontados pelos grupos de trabalho da SEDETEC, para o trimestre, ao tempo que destaca a necessidade de um maior e melhor sincronismo no processo de elaboração, apresentação e análise das prestações de contas por parte dos envolvidos.



ESTADO DE SERGIPE
SECRETARIA DO DESENVOLVIMENTO ECONÔMICO E DA CIÊNCIA E TECNOLOGIA

Termos em que,
E. Relatório!

Aracaju/SE, 28 de dezembro de 2018.

JOSE AUGUSTO PEREIR DE CARVALHO
Presidente e Representante da SEDETEC

EUJÁCIO JOSE REIS SILVA
Representante da CGE

TARCISIO VALOIS GALVÃO
Representante da SEFAZ

ANDRÉ LUIZ VINHAS DA CRUZ
Representante da PGE

CARLOS HENRIQUE XAVIER DE SANTANA
Relator - Representante da Sedetec



ESTADO DE SERGIPE
SECRETARIA DO DESENVOLVIMENTO ECONÔMICO E DA CIÊNCIA E TECNOLOGIA

ANEXO - I

Relatório Técnico
Financeiro do Grupo
Técnico de Avaliação e
Acompanhamento do
Contrato de Gestão
n.º 02/2018 - SERGIPETEC



**ESTADO DE SERGIPE
SERGIPE PARQUE TECNOLÓGICO - SERGIPETEC**

Página 1 de 2

Ofício nº 170/2018-SERGIPETEC

São Cristóvão, 28 de dezembro de 2018.

A Sua Excelência o Senhor
JOSÉ AUGUSTO CARVALHO
Secretário de Estado do Desenvolvimento Econômico e da Ciência e Tecnologia - SEDETEC

Assunto: Relatório do 3º trimestre/18 do Contrato de Gestão nº 02/2016.

Senhor Secretário,

Com os nossos cordiais cumprimentos, estamos encaminhando a Vossa Excelência o Relatório de Gestão referente ao 3º trimestre/2018.

Segue conjuntamente com o relatório em meio físico, um DVD-R, contendo as evidências das metas físicas, certidões e outro contendo as evidências metas financeiras. Salientamos que não conseguimos inserir no E-doc os citados documentos em função de ter ultrapassado o tamanho limite do arquivo.

Ressaltamos que até o presente momento recebemos apenas 3 (três) parcelas do Contrato de Gestão no valor de R\$ 390.827,98 cada, o que compromete, a execução física das metas pactuadas.

Para honrarmos os nossos compromissos financeiros e realizarmos as obrigações assumidas junto ao Contrato de Gestão em andamento, tivemos que lançar mão de recursos financeiros do SERGIPETEC destinados a outras finalidades.

Sem mais para o momento, colocamo-nos a disposição de vossa senhoria, para quaisquer esclarecimentos que julgar necessários, oportunidade em que reiteramos os nossos votos de elevada consideração e estima.

Atenciosamente,

MANOEL HORA BATISTA
Diretor-Presidente



ESTADO DE SERGIPE
SERGIPE PARQUE TECNOLÓGICO - SERGIPETEC

Página 2 de 2



Protocolo de Assinatura(s)

O documento acima foi proposto para assinatura digital. Para verificar as assinaturas acesse o endereço <http://edocsergipe.se.gov.br/consultacodigo> e utilize o código abaixo para verificar se este documento é válido.

Código de verificação: MEUH-UWH1-RBUF-FG9Y



O(s) nome(s) indicado(s) para assinatura, bem como seu(s) status em 21/03/2019 é(são) :

- MANOEL HORA BATISTA - 28/12/2018 09:30:24



ESTADO DE SERGIPE
SECRETARIA DO DESENVOLVIMENTO ECONÔMICO E DA CIÊNCIA E TECNOLOGIA

Ofício nº	: 170/2018
Interessado	: SERGIPE PARQUE TECNOLÓGICO - SERGIPETEC.
Objeto	: Prestação de Contas do Terceiro Trimestre/2018 do Contrato de Gestão nº. 02/2016.
Tipo	: Relatório Técnico nº 007/2018.
PERÍODO	: Julho a Setembro de 2018.

Relatório Técnico com a finalidade de avaliar a Prestação de Contas do Terceiro Trimestre de 2018, do Contrato de Gestão nº. 02/2016, celebrado entre o Governo de Sergipe, por intermédio da Secretaria de Desenvolvimento Econômico e da Ciência e Tecnologia - SEDETEC, órgão supervisor, e o Sergipe Parque Tecnológico - SERGIPETEC.

• **CONSIDERAÇÕES INICIAIS**

Trata o presente da análise técnica da Prestação de Contas do Contrato Gestão nº 02/2016, celebrado entre o Estado de Sergipe, por intermédio da Secretaria de Estado do Desenvolvimento Econômico e da Ciência e Tecnologia - SEDETEC, órgão supervisor, e o Sergipe Parque Tecnológico - SERGIPETEC, devidamente qualificadas no instrumento contratual.

Este relatório conta com a participação de técnicos indicados pela SEDETEC órgão supervisor conforme Portaria nº 22/2017:

- Claudia Gardênia Alves de Lima Araújo;
- Nelson Pereira Sobral Filho;
- Bruno Jose Vieira Dantas; e
- Alessandra Rocha Britto Aragão.

O processo de Prestação de Contas iniciou-se com a documentação comprobatória enviada para esta SEDETEC, através do Ofício nº 170/2018-SERGIPETEC em 28/12/2018.





ESTADO DE SERGIPE
SECRETARIA DO DESENVOLVIMENTO ECONÔMICO E DA CIÊNCIA E TECNOLOGIA

A análise baseou-se tão somente na aplicação dos recursos financeiros contratados pela SEDETEC com o SERGIPETEC.

• **DO CONTRATO DE GESTÃO**

2.1 - Contrato Gestão nº 002/2016.

2.2. - Partes: Estado de Sergipe, por intermédio da Secretaria de Estado do Desenvolvimento Econômico e da Ciência e Tecnologia - SEDETEC e o Sergipe Parque Tecnológico - SERGIPETEC, qualificado como Organização Social (OS).

- - **Objeto do Contrato:** Estabelecimento de parceria entre o Poder Público Estadual e a Organização Social - SERGIPETEC, para promover, fomentar, gerenciar, e consolidar a implementação do Parque Tecnológico garantindo seu desenvolvimento econômico prioritariamente nas áreas de tecnologia da informação e comunicação, energia e meio ambiente e biotecnologia, oferecendo serviços ao Poder Público Estadual nestas áreas.

2.4. - Valor total do Contrato:	R\$ 15.763.995,56
Valor da 4ª Parcela :	R\$ 1.249.995,05
2.5. - Vigência :	23/12/2016 a 31/12/2019.
2.6.- Parecer PGE :	Nº 8223/2016-PGE e n.º 9288/2016-PGE
2.7. - Publicação :	DOE nº 27611 de 03/01/2017.
2.8. - 1º Termo Aditivo - Supressão de Valor	R\$ 1.642.646,56
2.9 Valor Total do Contrato	R\$ 14.121.349,00
2.10 - Parecer Jurídico	9928/2017 PGE
2.11 Assinado	29/12/2017.

• **METODOLOGIA DE TRABALHO**

Os exames foram realizados sobre a documentação constante na prestação de contas do Segundo Trimestre de 2018 do Contrato de Gestão nº 002/2016, firmado entre a SEDETEC e o SERGIPETEC, para o período de 07/2018 a 09/2018. Na elaboração do presente Relatório verificamos, inicialmente, a conformidade da documentação, e definimos os pontos da análise que foram:

- Análise do relatório do SERGIPETEC de Julho até Setembro de 2018;
- Análise da documentação comprobatória apresentada;



ESTADO DE SERGIPE
SECRETARIA DO DESENVOLVIMENTO ECONÔMICO E DA CIÊNCIA E TECNOLOGIA

- Emissão de relatório técnico com o resultado encontrado e providências a serem adotadas para suprir possíveis deficiências, se for o caso.
- **DA EXECUÇÃO DOS TRABALHOS**

A SEDETEC, liberou recursos financeiros para o SERGIPETEC no período examinado, o valor de R\$ 781.655,96 (setecentos e oitenta e um mil, seiscentos e cinquenta e cinco reais, noventa e seis centavos), referente a 02(duas) parcelas do 1º trimestre de 2018, a OS aportou recursos próprios no valor de R\$ 84.646,57 (oitenta e quatro mil, seiscentos e quarenta e seis reais, cinquenta e sete centavos), para o financiamento do **Terceiro Trimestre de 2018** do Contrato de Gestão nº 02/2016.

Acontece que, a previsibilidade de liberação dos recursos financeiros por esta Secretaria, referente ao trimestre citado seria de R\$ 1.172.483,94 (um milhão cento e setenta e dois mil, quatrocentos e oitenta e três reais, noventa e quatro centavos).

A previsão de recursos financeiros para o 3º trimestre de 2018 esta assim disposto:

ANEXO I
PREVISÃO DE RECURSOS PARA 3º TRIMESTRE DE 2018

NATUREZA DAS DESPESAS EXERCÍCIO DE 2018		
1. VENCIMENTOS E VANTAGENS FIXAS		
PERÍODO	P	Total Geral
1.1. Diretoria.	P	61.174,41
1.2. Núcleo Gestor, Administrativo, Equipe Técnica e Serviços Gerais.	P	342.168,08
1.3. Encargos Sociais.	P	213.998,87
TOTAL DE DESPESAS COM PESSOAL	P	617.341,36
2. DESPESAS ADMINISTRATIVAS E OPERACIONAIS		
2.1. Benefícios legais.	P	51.765,14
2.2. Cursos, congressos, eventos e qualificação profissional.	P	1.370,25
2.3. Passagens e despesas com hospedagem, refeições e locomoção.	P	10.745,43
2.4. Contabilidade, auditorias e jurídico.	P	34.155,45
2.5. Vigilância.	P	277.682,34
2.6. Serviços médicos e segurança do trabalho.	P	4.854,94
2.7. Serviços públicos - energia, água e saneamento e correios.	P	40.103,44
2.8. Telefonia e internet.	P	7.983,28
2.9. Publicações legais.	P	787,50



ESTADO DE SERGIPE
SECRETARIA DO DESENVOLVIMENTO ECONÔMICO E DA CIÊNCIA E TECNOLOGIA

2.10. Manutenção predial, infraestrutura, ar condicionado, iluminação externa, estação de tratamento, elevador, cerca elétrica, câmeras de segurança e materiais diversos.	P	25.811,30
2.11. Serviços de limpeza predial e pavimentação.	P	13.495,85
2.12. Serviços de portaria, recepção e monitoramento das câmeras de segurança.	P	15.523,75
2.13. Manutenção de software – contábil / finanças e site.	P	1.606,50
2.14. Locação - equipamentos, veículos, mobiliários e outros.	P	8.229,38
2.15. Veículos – combustível, lubrificante, IPVA, seguro e manutenção.	P	6.599,25
2.16. Serviços gráficos e reprodução.	P	5.205,38
2.17. Seguros de bens patrimoniais.	P	7.481,25
2.18. Assinaturas – associações, entidades de classe, entes governamentais, jornais e revistas técnicas.	P	472,50
2.19. Material de consumo, limpeza e copa.	P	7.568,85
2.20. Taxas, impostos, cartórios e outros.	P	1.176,00
2.21. Outros serviços de terceiros.	P	32.524,80
TOTAL DE DESPESA ADMINISTRATIVA E OPERACIONAL	P	555.142,58
TOTAL GERAL DAS DESPESAS	P	1.172.483,94
PARTICIPAÇÃO NO TOTAL GERAL DAS DESPESAS	P	1.172.483,94
% DE DESPESA COM PESSOAL	P	52,65%
% DE DESPESA ADMINISTRATIVA E OPERACIONAL	P	47,35%

Fonte: Plano de Metas - Necessidades Financeiras - Contrato de Gestão 02/2016

A execução financeira pelo SERGIPETEC no 3º Trimestre de 2018 ficou assim disposta:

ANEXO II
RECURSOS APLICADOS NO 3º TRIMESTRE DE 2018

EXECUTADO NO 3º TRIMESTRE DE 2018	
1. VENCIMENTOS E VANTAGENS FIXAS	
PERÍODO	Total Geral
1.1. Diretoria.	51.344,18
1.2. Núcleo Gestor, Administrativo, Equipe Técnica e Serviços Gerais.	221.247,91
1.3. Encargos Sociais.	86.612,38
TOTAL DE DESPESAS COM PESSOAL	359.204,47
2. DESPESAS ADMINISTRATIVAS E OPERACIONAIS	
2.1. Benefícios legais.	42.787,45
2.2. Cursos, congressos, eventos e qualificação profissional.	0,00



[Handwritten signatures and initials]



ESTADO DE SERGIPE
SECRETARIA DO DESENVOLVIMENTO ECONÔMICO E DA CIÊNCIA E TECNOLOGIA

2.3. Passagens e despesas com hospedagem, refeições e locomoção.	4.344,48
2.4. Contabilidade, auditorias e jurídico.	23.536,26
2.5. Vigilância.	323.003,88
2.6. Serviços médicos e segurança do trabalho.	3.660,22
2.7. Serviços públicos - energia, água e saneamento e correios.	27.210,73
2.8. Telefonia e internet.	5.618,07
2.9. Publicações legais.	0,00
2.10. Manutenção predial, infraestrutura, ar condicionado, iluminação externa, estação de tratamento, elevador, cerca elétrica, câmeras de segurança e materiais diversos.	20.281,43
2.11. Serviços de limpeza predial e pavimentação.	0,00
2.12. Serviços de portaria, recepção e monitoramento das câmeras de segurança.	4.455,06
2.13. Manutenção de software – contábil / finanças e site.	1.606,50
2.14. Locação - equipamentos, veículos, mobiliários e outros.	5.070,43
2.15. Veículos – combustível, lubrificante, IPVA, seguro e manutenção.	6.549,75
2.16. Serviços gráficos e reprodução.	0,00
2.17. Seguros de bens patrimoniais.	0,00
2.18. Assinaturas – associações, entidades de classe, entes governamentais, jornais e revistas técnicas.	1.417,50
2.19. Material de consumo, limpeza e copa.	5.032,75
2.20. Taxas, impostos, cartórios e outros.	0,00
2.21. Outros serviços de terceiros.	32.523,55
TOTAL DE DESPESA ADMINISTRATIVA E OPERACIONAL	507.098,06
TOTAL GERAL DAS DESPESAS	866.302,53
PARTICIPAÇÃO NO TOTAL GERAL DAS DESPESAS	866.302,53
% DE DESPESA COM PESSOAL	41,46%
% DE DESPESA ADMINISTRATIVA E OPERACIONAL	58,54%

Fonte: Plano de Metas - Necessidades Financeiras - Contrato de Gestão 02/2016



ESTADO DE SERGIPE
SECRETARIA DO DESENVOLVIMENTO ECONÔMICO E DA CIÊNCIA E TECNOLOGIA

No confronto das despesas planejadas com aquelas executadas pelo SERGIPTec, relativo ao Terceiro Trimestre de 2018, temos:

ANEXO III
DESPEAS PREVISTAS X EXECUTADAS

NATUREZA DAS DESPESAS EM 2018			
1. VENCIMENTOS E VANTAGENS FIXAS			
PERÍODO	Total Geral		Diferença
1.1. Diretoria.	61.174,41	51.344,18	9.830,23
1.2. Núcleo Gestor, Administrativo, Equipe Técnica e Serviços Gerais.	342.168,08	221.247,91	120.920,17
1.3. Encargos Sociais.	213.998,87	86.612,38	127.386,49
TOTAL DE DESPESAS COM PESSOAL	617.341,36	359.204,47	258.136,89
2. DESPESAS ADMINISTRATIVAS E OPERACIONAIS			
2.1. Benefícios legais.	51.765,14	42.787,45	8.977,69
2.2. Cursos, congressos, eventos e qualificação profissional.	1.370,25	0,00	1.370,25
2.3. Passagens e despesas com hospedagem, refeições e locomoção.	10.745,43	4.344,48	6.400,95
2.4. Contabilidade, auditorias e jurídico.	34.155,45	23.536,26	10.619,19
2.5. Vigilância.	277.682,34	323.003,88	-45.321,54
2.6. Serviços médicos e segurança do trabalho.	4.854,94	3.660,22	1.194,72
2.7. Serviços públicos - energia, água e saneamento e correios.	40.103,44	27.210,73	12.892,71
2.8. Telefonia e internet.	7.983,28	5.618,07	2.365,21
2.9. Publicações legais.	787,50	0,00	787,50
2.10. Manutenção predial, infraestrutura, ar condicionado, iluminação externa, estação de tratamento, elevador, cerca elétrica, câmeras de segurança e materiais diversos.	25.811,30	20.281,43	5.529,87
2.11. Serviços de limpeza predial e pavimentação.	13.495,85	0,00	13.495,85
2.12. Serviços de portaria, recepção e monitoramento das câmeras de segurança.	15.523,75	4.455,06	11.068,69
2.13. Manutenção de software - contábil / finanças e site.	1.606,50	1.606,50	0,00
2.14. Locação - equipamentos, veículos, mobiliários e outros.	8.229,38	5.070,43	3.158,95
2.15. Veículos - combustível, lubrificante, IPVA, seguro e manutenção.	6.599,25	6.549,75	49,50
2.16. Serviços gráficos e reprodução.	5.205,38	0,00	5.205,38
2.17. Seguros de bens patrimoniais.	7.481,25	0,00	7.481,25
2.18. Assinaturas - associações, entidades de classe, entes governamentais, jornais e revistas técnicas.	472,50	1.417,50	-945,00
2.19. Material de consumo, limpeza e copa.	7.568,85	5.032,75	2.536,10
2.20. Taxas, impostos, cartórios e outros.	1.176,00	0,00	1.176,00
2.21. Outros serviços de terceiros.	32.524,80	32.523,55	1,25



ESTADO DE SERGIPE
SECRETARIA DO DESENVOLVIMENTO ECONÔMICO E DA CIÊNCIA E TECNOLOGIA

TOTAL DE DESPESA ADMINISTRATIVA E OPERACIONAL	555.142,58	507.098,06	48.044,52
TOTAL GERAL DAS DESPESAS	1.172.483,94	866.302,53	306.181,41
PARTICIPAÇÃO NO TOTAL GERAL DAS DESPESAS	1.172.483,94	866.302,53	306.181,41
% DE DESPESA COM PESSOAL	52,65%	41,46%	84,31%
% DE DESPESA ADMINISTRATIVA E OPERACIONAL	47,35%	58,54%	15,69%

Das informações acima, percebemos uma execução financeira no período a menor no valor de **R\$ 258.136,89**(duzentos e cinquenta e oito reais, cento e trinta e seis reais, oitenta e nove centavos), no item de despesas com pessoal, e de **R\$ 48.044,52**(quarenta e oito mil, quarenta e quatro reais, cinquenta e dois centavos), no item de despesa administrativa e operacional, por tratar-se ainda de análise do 3º trimestre de 2018, e conveniente aguardar a finalização do 4º trimestre para emitir opinião.

O Balancete Financeiro esta distribuído:

ANEXO IV
BALANCETE FINANCEIRO DO 3º TRIMESTRE

Repasse	866.302,53	Itens de Despesas	866.302,53
Transferência da SEDETEC	781.655,96	Despesas com Pessoal	359.204,47
Recursos Próprios do SERGIPETEC	84.646,57	Despesas administrativas e Operacionais	507.098,06

Fonte: Demonstrativo de Receita e Despesa do SERGIPETEC

A execução financeira no 3º trimestre de 2018 se deu com R\$ 781.655,96 repassado pela SEDETEC e R\$ 84.646,57 com recursos próprios do SERGIPETEC.

Faltou a SEDETEC transferir para o SERGIPETEC o valor de R\$ 1.172.483,94 (um milhão, cento e setenta e dois mil, quatrocentos e oitenta e três reais, noventa e quatro centavos).

• DA DOCUMENTAÇÃO COMPROBATÓRIA

A documentação comprobatória da despesa esta revestida das formalidades legal.





ESTADO DE SERGIPE
SECRETARIA DO DESENVOLVIMENTO ECONÔMICO E DA CIÊNCIA E TECNOLOGIA

CONCLUSÃO

Do exame da documentação constante da Prestação de Contas apresentada pelo SERGIPETEC, relativa ao 3º Trimestre de 2018, verificou que as mesmas estão revestidas das formalidades legais, por tratar-se de análise da prestação de contas do 3º trimestre de 2018, é conveniente aguardar a execução do 4º trimestre/2018.

É o relatório.

Aracaju/SE, 28 de dezembro de 2018.


Claudia Gardênia Alves de Lima Araujo


Nelson Pereira Sobral Filho


Brito José Vieira Dantas


Alessandra Rocha Britto Aragão



ESTADO DE SERGIPE
SECRETARIA DO DESENVOLVIMENTO ECONÔMICO E DA CIÊNCIA E TECNOLOGIA

ANEXO - II

Relatório Técnico de Metas do Grupo Técnico de Avaliação e Acompanhamento do Contrato de Gestão n.º 02/2018 - SERGIPETEC



ESTADO DE SERGIPE
SECRETARIA DO DESENVOLVIMENTO ECONÔMICO E DA CIÊNCIA E TECNOLOGIA

CONTRATO DE GESTÃO Nº 02/2016

Relatório Técnico nº 03/2018

SERGIPETEC

JUL A SET 2018

f 00
m
g



ESTADO DE SERGIPE
SECRETARIA DO DESENVOLVIMENTO ECONÔMICO E DA CIÊNCIA E TECNOLOGIA
EXTRATO CONSOLIDADO DO CONTRATO DE GESTÃO 02 /2016

Ofício nº:	170/2018 - SERGIPETEC
Interessado:	SERGIPETEC
Objeto:	Análise do Comportamento das Metas

Contratante	SEDETEC - ÓRGÃO SUPERVISOR
Contratado	SERGIPETEC
Interveniente	SEINFRA
Valor do CG	R\$14.121.349,00
Vigência	30.12.18 - 30.12.19

Atividade	Relatório Técnico 03/2018
Período	Jul a Set
Status :	Aditivo 01/2017 - 30/12/17

Equipe de Avaliação das Metas - Órgão Supervisor
Portaria Nº 23/2017 de 28/06/2017
MEMBROS
<input type="checkbox"/> Alexandra Lima Ferreira dos Santos - Membro
<input type="checkbox"/> Jussara Sant' Anna Alivos- Membro
<input type="checkbox"/> Maurício Nascimento Filho - Presidente
<input type="checkbox"/> Paulo Cunha Filho - Membro

PROGRAMA 1	<p>Nº de Metas</p> <p>15</p> <p>POLÍTICA DE DESENVOLVIMENTO PRODUTIVO, CIÊNCIA, TECNOLOGIA E INOVAÇÃO - Neste estão inseridas as metas estratégicas para da SEDETEC, cuja implementação tem por finalidade a implementação de suas ações estratégicas em consonância com o Planejamento Plurianual do Governo do Estado, e metas voltadas para assegurar parte de manutenção do SERGIPETEC, aquelas que envolvem o Contrato de Gestão, como forma de contrapartida do Governo do Estado no processo de implantação e implementação do Sergipe Parque Tecnológico.</p>
------------	---

PROGRAMA 2	<p>Nº de Metas</p> <p>5</p> <p>GESTÃO E MANUTENÇÃO - Neste estão inseridas algumas metas de gestão da SEDETEC, cuja implementação tem por finalidade assegurar ações táticas em consonância com o seu Planejamento Estratégico, de modo a fortalecer as Políticas de Governo nas áreas de Ciência e Tecnologia</p>
------------	--

PROGRAMA 3	<p>Nº de Metas</p> <p>4</p> <p>METAS PROPOSTAS PELO SERGIPETEC E NÃO CONTEMPLADAS NA POLÍTICA DE DESENVOLVIMENTO PRODUTIVO, CIÊNCIA, TECNOLOGIA E INOVAÇÃO DA SEDETEC PARA O PERÍODO DE 2016 A 2018 - Neste estão inseridas algumas metas de gestão dos projetos estratégicos e inovadores do SERGIPETEC, cuja implementação tem por finalidade garantir ações estratégica para o Estado de Sergipe, a exemplo dos Programas Estruturantes, os quais tem garantido recursos e equipamentos para o SERGIPETEC, de modo que, o Contrato de Gestão, funciona também como contrapartida econômica do Governo do Estado nestes processos de implantação e implementação do Sergipe Parque Tecnológico.</p>
TOTAL DE METAS	
24	

ANÁLISE DO COMPORTAMENTO DAS METAS
ATINGIDAS=A ^m ou >100%
PARCIALMENTE ATINGIDA=PA ^m ou > 50% < 100%
NA=NÃO ATINGIDA (<50%)
NSP=NÃO SE APLICA NO PERÍODO

ATRIBUIÇÃO DE NOTAS	
RESULTADO DA META	NOTA ATRIBUÍDA
Realizada	9 - 10
Realizada e sentido planejado	8 - 8
Realizada com ressalvas	1 - 4
Não realizada	0

RESULTADO ALCANÇADO APÓS ANÁLISE	
PONTUAÇÃO FINAL	SITUAÇÃO DO CONTRATO DE GESTÃO
De 9,0 a 10,0	Excelente
De 7,0 a 8,9	Bom
De 6,0 a 6,9	Regular
Abaixo de 6,0	Insatisfatório
	Cumprido
	Cumprido Com Ressalvas
	Não Cumprido

[Handwritten signature]

[Handwritten mark]

AValiação do COOPORTAMENTO DAS METAS DO SERGIPETEC - JULHO A SETEMBRO DE 2018

PROGRAMAS	METAS	INDICADORES DE DESEMPENHO	RESULTADO ESPERADO 2017	RESULTADO ESPERADO 2018	RESULTADO ESPERADO 2019	RESULTADO PREVISTO EM 03 ANOS	RESULTADO ESPERADO NO TRIMESTRE	RESULTADO ALCANÇADO NO TRIMESTRE	RESULTADO 2017	RESULTADO 2018	RESULTADO 2019	RESULTADO ACUMULADO TOTAL	STATUS				TOTAL	NOTA ID												
													A	PA	NA	N5P														
PROGRAMA 1: POLÍTICA DE DESENVOLVIMENTO PRODUTIVO, CIÊNCIA, TECNOLOGIA E INOVAÇÃO.																														
1	META 01	MUDAS PRODUZIDAS	5000	5000	5000	15000	1.667	0	7.024	10.250		17.274	1						10											
	META 02	ABELHAS DISTRIBUÍDAS	50	50	50	150	0	0	50	0		50	1						10											
	META 03	PESSOAS CAPACITADAS EM TI	60	60	60	180	0	0	0	0		0																		
	META 04	PESSOAS CAPACITADAS	0	0	0	0	0	0	0	0		0																		
	META 05	AUDITÓRIO CONSTRUÍDO	100%	0%	0%	100%	0%	0%	100%	100%		100%	1						10											
	META 06	PARQUE SINALIZADO	100%	0%	0%	100%	0%	0%	100%	100%		100%	1						10											
	META 07	PARQUE MANTIDO	100%	100%	100%	100%	100%	100%	100%	100%		100%	1						10											
	META 08	CONTRATOS NOVOS	10	18	18	38	2,5	10	20	79	19	39	1						10											
	META 09	EMPREGOS GERADOS NO PARQUE	100	140	189	429	35	0	0	0	4	89							0											
	META 10	EMPREENHIMENTOS ATRAÍDOS	1	1	1	3	0	0	0	0	0	0							0											
	META 11	RECURSOS CAPITADOS	8.350.000,00	8.350.000,00	8.350.000,00	R\$ 25.050.000,00	2.087.500,00	0	0	8.641.544,04	9.231.873,52	17.873.418	1						10											
	META 12	PROJETOS PRE-INCUBADOS DE BASE TECNOLÓGICA	2	5	7	14	1,25	0	0	0	2	2							5											
	META 13	EMPRESAS INCUBADAS	3	5	6	14	1,25	0	0	1	0	1							0											
	META 14	PESSOAS CAPACITADAS	1000	1500	1824	4324	375	285	2020	3043	3043	3.063	1						10											
	META 15	PROJETOS INOVADORES GERENCIADOS	7	6	7	20	1,5	7	7	7	7	14	1						10											
	META 16	EVENTOS REALIZADOS NO AUDITÓRIO	0	2	3	5	0,5	0	0	0	0	0																		
PROGRAMA 2: GESTÃO E MANUTENÇÃO.																														
2	META 01	POI SEDETEC IMPLANTADO	1	0	0	1	0	0	1	0	0	1	1						10											
	META 02	AÇÕES E PROJETOS DIVULGADOS	16	16	16	48	4	0	0	0	0	0							0											
	META 03	EVENTOS REALIZADOS E APOIADOS	2	2	4	8	0	5	8	7	7	15	1						10											
	META 04	PRODUÇÕES CIENTÍFICAS PUBLICADAS	5	10	10	25	5	0	5	6	6	11	1						10											
	META 05	PARCERIA ESTRATÉGICA FIRMADA	1	1	1	3	0,25	0	0	0	0	0							0											
PROGRAMA 3: METAS PROPOSTAS PELO SERGIPETEC E NÃO CONTEMPLADAS NA POLÍTICA DE DESENVOLVIMENTO PRODUTIVO, CIÊNCIA, TECNOLOGIA E INOVAÇÃO DA SEDETEC PARA O PERÍODO DE 2016 A 2019.																														
3	META 01	PROJETOS DESENVOLVIDOS - ROBOTICA, AUTOMAÇÃO, EFICIÊNCIA ENERGÉTICA	100,00%	100,00%	100,00%	300,00%	25%	100%	500%	200%	700%	700%	1						10											
	META 02	OPERACIONALIZAR LUPIN INCUBADORA	100%	0%	0%	100%	0	0%	100%	0%	100%	100%																		
	META 03	OPERACIONALIZAR NERES BIOFABRICA	100%	0%	0%	100%	0	0%	100%	0%	100%	100%																		
	META 04	OPERACIONALIZAR LQO BALANÇO ENERGÉTICA ELABORADO	100%	0%	0%	100%	0	0%	100%	0%	100%	100%																		
TOTAL													14	1	5	4	24	7,8	14	1	5	4	24	7,8						

[Handwritten signature]

[Handwritten mark]

[Handwritten mark]

AVALIAÇÃO DO COMPORTAMENTO DAS METAS DO SERGIPETEC - JULHO A SETEMBRO DE 2018

PROGRAMAS	METAS	INDICADORES OPERACIONAIS	RESULTADO ESPERADO 2017	RESULTADO 2018 ESPERADO	R. ESPERADO 2018	RESULTADO ESPERADO NO TRIMESTRE	RESULTADO ALCANÇADO NO TRIMESTRE	RESULTADO 2017	RESULTADO 2018	RESULTADO ACUMULADO TOTAL	STATUS				TOTAL	NOTA ID	
			ESPERADO 2017	ESPERADO 2018	ESPERADO EM 03 ANOS	ESPERADO NO TRIMESTRE	ALCANÇADO NO TRIMESTRE	2017	2018	A	PA	NA	NSP				
PROGRAMA 1: POLÍTICA DE DESENVOLVIMENTO PRODUTIVO, CIÊNCIA, TECNOLOGIA E INOVAÇÃO.																	
1	META 01	APICULTORES ORIENTADOS	20	20	60	10	0	20	0	20	1					6,7	
	META 02	APICULTORES ORIENTADOS	10	10	30	0	0	10	0	10	1					10	
	META 03	CURSOS DE TI OFERTADOS	2	2	6	0	0	1	0	1	1					5	
	META 04	CURSOS OFERTADOS	0	0	0	0	0	0	0	0	0						
	META 05	CANTIERO DE OBRA INSTALADO	100%	100%	100%	0%	0%	100%	100%	100%	100%	1					100,0
	META 06	LOCAS DE SINALIZAÇÃO	156	0	156	0	0	386	0	0	386	1					10
	META 07	INFRAESTRUTURA ADEQUADA	100%	100%	100%	0%	100%	100%	100%	100%	100%	1					10
	META 08	GESTÃO DOS CONTRATOS FIRMADOS	62	72	216	18	84	65	64	64	169	1					10
	META 09	CONTRATOS DE EMPRESAS INSTALADAS NO PARQUE	10	15	50	3,75	3	1	4	4	5	1					0
	META 10	EDITAL PUBLICADO	1	1	3	1	1	1	1	1	2	1					10
	META 11	Propostas de Capitação de Recursos	12	12	36	3	2	18	4	4	22	1					10
	META 12	EDITAL PUBLICADO	1	1	3	1	1	1	1	1	2	1					10
	META 13	CONTRATOS ASSINADOS	3	5	14	1,25	0	1	0	0	1	1					0
	META 14	CURSOS REALIZADOS	20	25	75	6,25	7	31	31	31	62	1					10
	META 15	CONTRATOS GERIDOS	7	6	20	5	7	7	7	7	14	1					10
	META 16	EMPRESA CONTRATADA PARA FORNECER LANCHES E BEBIDAS	0	1	1	0	0	0	0	0	0						
TOTAL											10	2	2	1	15	8,0	
PROGRAMA 2: GESTÃO E MANUTENÇÃO.																	
2	META 01	POI SEDETEC ELABORADO	100%	0%	100%	0%	0%	100%	0%	100%	1					10	
	META 02	AÇÕES E PROJETOS SELECIONADOS	16	16	48	8	0	6	0	6	1					0	
	META 03	EVENTOS REALIZADOS E APOIADOS	2	2	8	0	5	15	7	7	22	1				10	
	META 04	PRODUÇÕES CIENTÍFICAS IDENTIFICADAS	5	10	25	2,5	0	12	0	0	12	1					10
	META 05	PARCERIA PROPOSTA ACEITA	1	1	3	25%	0	1	1	1	2	1					10
TOTAL											4	0	1	0	5	8	
METAS PROPOSTAS PELO SERGIPETEC E NÃO CONTEMPLADAS NA POLÍTICA DE DESENVOLVIMENTO PRODUTIVO, CIÊNCIA, TECNOLOGIA E INOVAÇÃO DA SEDETEC PARA O PERÍODO DE 2016 A 2019.																	
3	META 01	ESPAÇO VIABILIZADO	1	0	1	0	0	1	0	1	1					10	
	META 02	FUNGOS PRODUZIDOS (UPNI)	0	1.000	11.000	500	50	0	150	150	150						
		PESQUISAS INICIADAS (INERES)	0	2	4	0,5	3	0	8	8	8						
		CONTRATOS FIRMADOS (INCLUIR MUDAS PRODUZIDAS/BIOFAB)	0	3	7	1,5	0	0	0	0	0	1					
	META 03	PESQUISAS INICIADAS (CCQ)	0	2	4	0,67	4	0	9	9	9						
		LABORATORIO EQUIPADO E IMPLANTADO	1	0%	100%	0%	0%	100%	0%	0%	100%	1					
		PROJETO EÓLICO E SOLARIMÉTRICO ELABORADO	1	0%	100%	0%	0%	0%	100%	0%	100%	1					
		TOTAL										3	0	0	1	4	10

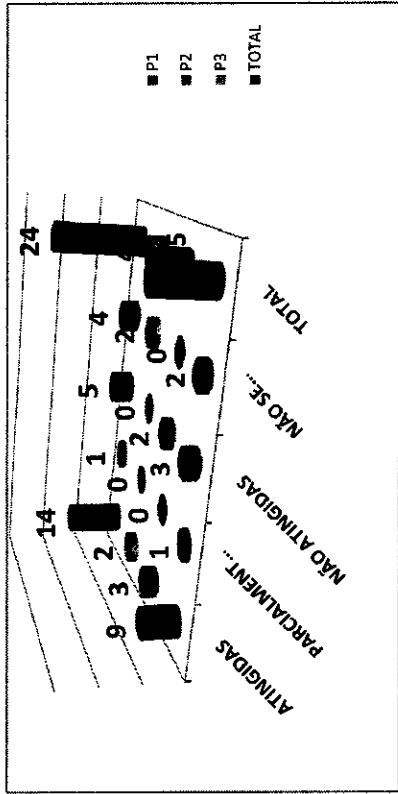
[Handwritten signatures]

RESULTADOS DOS PROGRAMAS E METAS INDICADORES DE DESEMPENHO - ABSOLUTO

PROGRAMAS	ATINGIDAS	PARCIALMENTE ATINGIDAS	NÃO ATINGIDAS	NÃO SE APLICA PERÍODO	TOTAL
P1	9	1	3	2	15
P2	3	0	2	0	5
P3	2	0	0	2	4
TOTAL	14	1	5	4	24

Dos programas em análise para o período de Julho a Setembro de 2018, observa-se que de um total de 24 metas, dos envolvendo os 03 programas, tivemos 14 metas atingidas, 01 parcialmente atingida, 05 não atingidas e 04 que não se aplicam no período, conforme configurado na tabela e no gráfico ora apresentados.

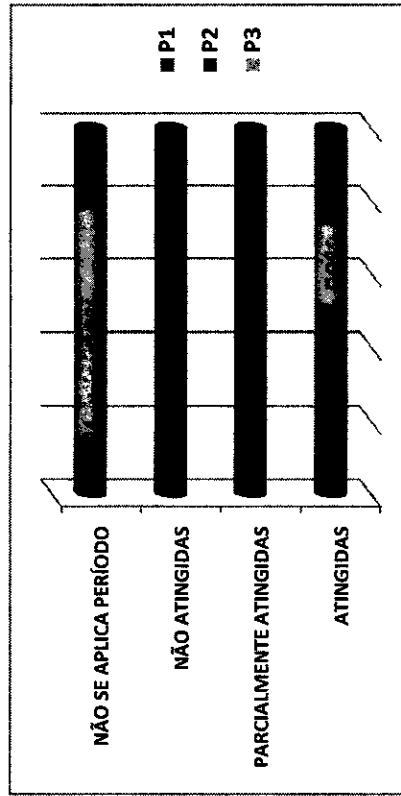
O comportamento das aludidas metas para o período em análise, considerando os indicadores de desempenho, quando se atribui notas para as mesmas, o desempenho da OS atingiu uma Nota 7,8 o que segundo o estabelecido no Contrato de Gestão 02/2016, é considerado como BOM para o período analisado.



RESULTADOS DOS PROGRAMAS E METAS INDICADORES DE DESEMPENHO- PERCENTUAL

PROGRAMAS	ATINGIDAS	PARCIALMENTE ATINGIDAS	NÃO ATINGIDAS	NÃO SE APLICA PERÍODO	TOTAL
P1	60%	7%	20%	13%	100%
P2	60%	0%	40%	0%	100%
P3	50%	0%	0%	50%	100%
TOTAL	58%	4%	21%	17%	100%

Dos programas em análise para o período de Julho a Setembro de 2018, com base nos indicadores de Desempenho, observa-se que de um total de 24 metas, dos envolvendo os 03 programas, tivemos 58% de metas atingidas, 4% parcialmente atingida, 21% não atingidas e 17% que não se aplicam no período, conforme configurado na tabela e no gráfico ora apresentados.



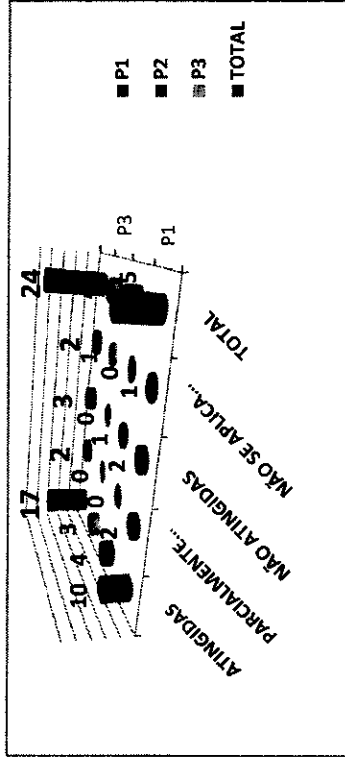
[Assinaturas manuscritas]

RESULTADOS DOS PROGRAMAS E METAS INDICADORES OPERACIONAIS - ABSOLUTO

PROGRAMAS	ATINGIDAS	PARCIALMENTE ATINGIDAS	NÃO ATINGIDAS	NÃO SE APLICA PERÍODO	TOTAL
P1	10	2	2	1	15
P2	4	0	1	0	5
P3	3	0	0	1	4
TOTAL	17	2	3	2	24

Dos programas em análise para o período de Julho a Setembro de 2018, observa-se que de um total de 24 metas, dos envolvendo os 03 programas, tivemos 17 metas atingidas, 02 parcialmente atingida, 03 não atingidas e 02 que não se aplicam no período, conforme configurado na tabela e no gráfico ora apresentados.

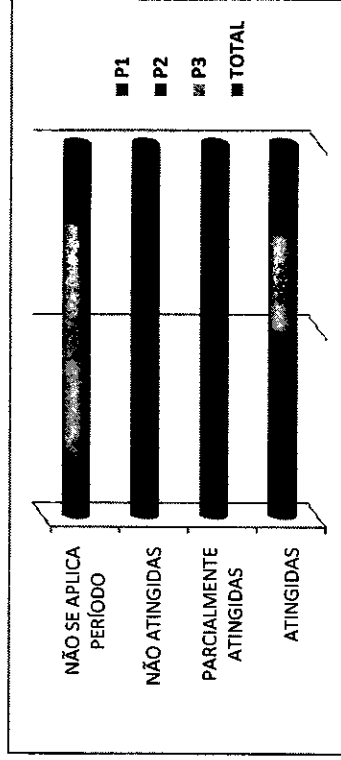
O comportamento das altitudes metas para o período em análise, considerando os indicadores de desempenho, quando se atribui notas para as mesmas, o desempenho da OS atingiu uma Nota 8,7 o que segundo o estabelecido no Contrato de Gestão 02/2016, é considerado como BOM para o período analisado.



RESULTADOS DOS PROGRAMAS E METAS INDICADORES OPERACIONAIS - PERCENTUAL

PROGRAMAS	ATINGIDAS	PARCIALMENTE ATINGIDAS	NÃO ATINGIDAS	NÃO SE APLICA PERÍODO	TOTAL
P1	67%	13%	13%	7%	100%
P2	80%	0%	20%	0%	100%
P3	75%	0%	0%	25%	100%
TOTAL	71%	8%	13%	8%	100%

Dos programas em análise para o período de Julho a Setembro de 2018, com base nos Indicadores de Desempenho, observa-se que de um total de 24 metas, dos envolvendo os 03 programas, tivemos 71% de metas atingidas, 8% parcialmente atingida, 13% não atingidas e 8% que não se aplicam no período, conforme configurado na tabela e no gráfico ora apresentados.




[Assinaturas manuscritas]

ESTADO DE SERGIPE
SECRETARIA DO DESENVOLVIMENTO ECONÔMICO E DA CIÊNCIA E TECNOLOGIA
RESULTADO COMENTADO DO CONTRATO DE GESTÃO 02 /2016

Considerações Finais

Da análise, com base nas informações contidas no Relatório Técnico do 3º Trimestre de 2018, apresentado pela Organização Social SERGIPE/TEC, verifica-se:

- a) Foi entregue relatório contendo as informações previstas para o período de Julho a Setembro de 2018, no mês de Dezembro de 2018.
- b) Quando traduzido em nota(conforme previsto no Contrato de Gestão 02/2016), o desempenho do SERGIPE/TEC neste período baseado nas metas avaliadas foi considerado BOM (com base nos indicadores de desempenho cuja nota fora 7,8 e operacionais cuja nota fora 8,7), alcançando o Status de desempenho CUMPRIDO, embora OS metas(21%) não foram atingidas no período.
- c) Conforme já observado em relatórios anteriores, para o exercício de 2018, neste período em análise não houve liberação dos recursos financeiros por parte do estado, o que deve ter impactado o desempenho da OS frente a execução de algumas metas.
- d) Verifica-se o esforço da OS SERGIPE/TEC na implementação da maioria das atividades planejadas, considerando o período estabelecido;
- e) Conforme já observado em relatórios anteriores, para o exercício de 2018, neste período, manteve-se inalterada a situação das metas não atingidas, tendo-se por base os indicadores de desempenho, onde 02 delas (Empreendimentos Atraídos e Empresas Incubadas de alta relevância) não demonstrou avanços, devendo-se dedicar maior esforço por parte da OS;
- f) Observou-se o choque de informações registradas no relatório apresentado pela OS no períodos. Necessário se faz apresentar sempre o resultado do período em análise e não o resultado acumulado.
- g) Necessário se faz apresentar de forma consolidada, de forma resumida, as metas previstas no período, melhorando a visualização do status.
- h) No Programa 1, meta 1, a OS informou que não orientou beneficiário conforme previsto, por não haver necessidade. Contudo, a ação foi prevista.
- i) No Programa 3, meta 2, o indicador contratos firmados previsto para o período de agosto a dezembro de 2018, foi reprogramado para novembro de 2018.



ESTADO DE SERGIPE
SECRETARIA DO DESENVOLVIMENTO ECONÔMICO E DA CIÊNCIA E TECNOLOGIA
RESULTADO COMENTADO DO CONTRATO DE GESTÃO 02 /2016

Recomendações



Para a Organização Social SERGIPETEC:

- a) Continuar o esforço na implementação das atividades planejadas, considerando os períodos estabelecidos;
- b) Assegurar o cumprimento das metas, de forma entregar e/ou disponibilizar os produtos / serviços contratados a partir do CG 02/2016, nos prazos estabelecidos para cada programa, e em especial as metas não atingidas consideradas de alta relevância, conforme citadas no item considerações deste relatório;
- c) Melhorar a forma de apresentação dos resultados (apenas do período) e as evidências que comprovam a execução das metas apresentadas.
- d) Justificar as metas que não foram executadas conforme previsto no Plano de Trabalho e no cronograma.

Para o Órgão Supervisor - SEDETEC:

- a) Promover esforços no sentido de:
- 1. Negociar junto a SEFAZ e em instâncias superiores a liberação dos recursos financeiros planejados para a OS de acordo com o cronograma de desembolsos estabelecido no CG 02/2016.
- 2. Avaliar a possibilidade de aditamento do Contrato de Gestão 02/2016, com valores mais adequados a realidade financeira do Estado.
- 3. Notificar e solicitar ao SERGIPETEC justificativas e ajustes com base nas considerações e recomendações apresentadas neste relatório.

Aracaju/SE, 28 de Dezembro de 2018.



**ESTADO DE SERGIPE
SECRETARIA DO DESENVOLVIMENTO ECONÔMICO E DA CIENCIA E TECNOLOGIA**

DESPACHO

DO: Grupo Técnico de Metas

PARA: Comissão Intersetorial

DATA: 28.02.19

Encaminha-se para as devidas providências o Relatório Técnico nº 03/2018 produzido pelo Grupo Técnico de Metas da SEDETEC, referente ao comportamento das metas do Contrato de Gestão nº 02/2016, período de Julho a Setembro de 2018.

O mesmo foi elaborado a partir das informações contidas no Relatório do 3º Trimestre de 2018, apresentado pela Organização Social SERGIPETEC, através do Ofício nº 170/2018, em 28.12.18, e enquanto processo foi protocolado nesta secretaria de estado sob o nº 019.000.00121/2019-1.

Atenciosamente,



**Maurício Nascimento Filho
Presidente do Grupo Técnico de Metas**